

Agentur für Mangelberufe/Willkommensagentur

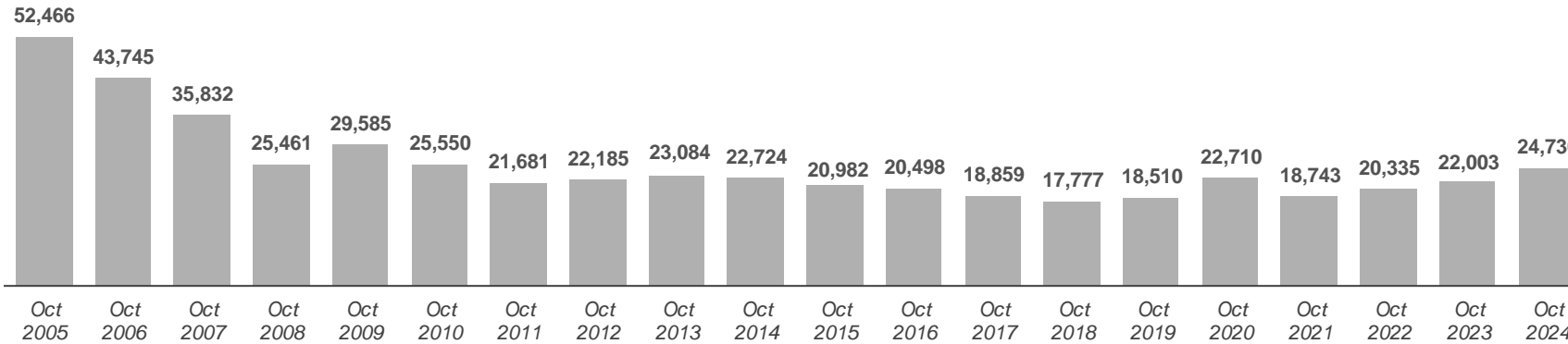
Sitzung des Beirats von

Oberfranken Offensiv e.V.

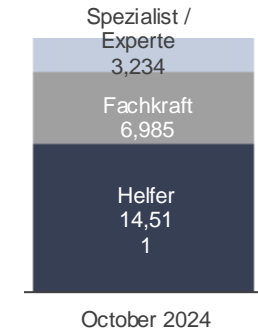
am 13.11.2024

Entwicklung Arbeitslose und Stellen in Oberfranken 2005 - 2024

Bestand an Arbeitslosen



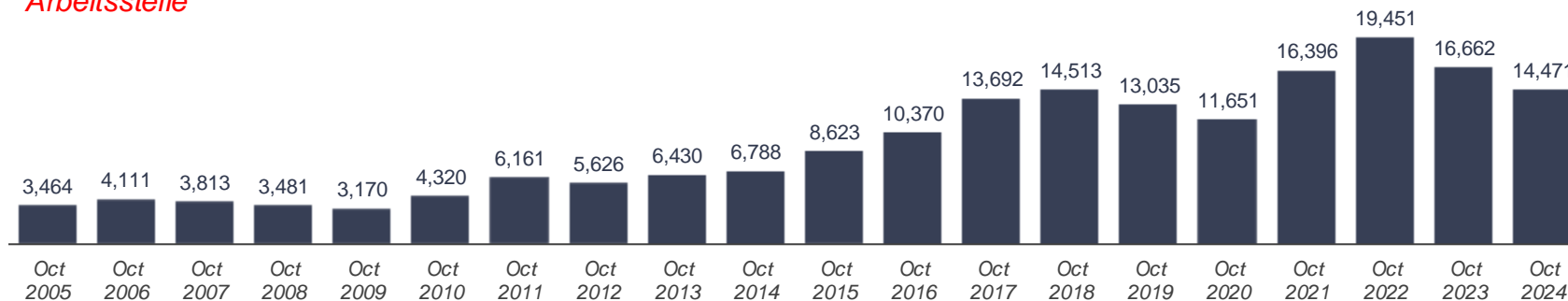
nach Anforderungsniveau



Oktober 2024

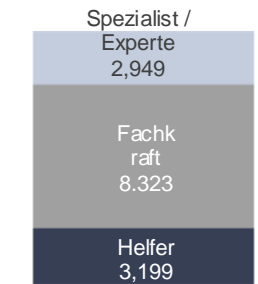
Bestand an gemeldeten Arbeitsstellen

15,2 Arbeitslose
je offener
Arbeitsstelle



1,7 Arbeitslose
je offener
Arbeitsstelle

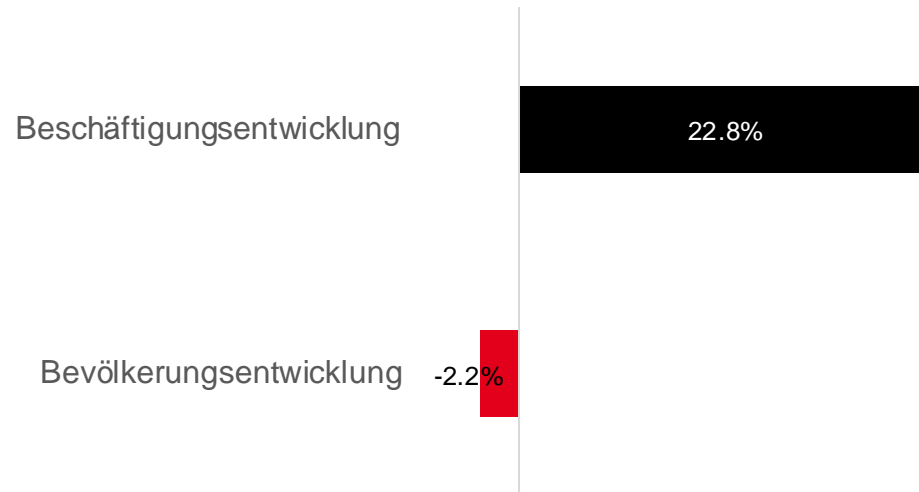
nach Anforderungsniveau



Oktober 2024

Bevölkerungsentwicklung und Beschäftigungszuwachs in Oberfranken 2005-2023

jeweils Stand 30. Juni



+ 43.875 Frauen
+ 74.717 Ältere (zw. 55 u 65)
+ 65.541 Teilzeit
+ 37.773 Ausländer

- 30.260 Arbeitslose

Bevölkerungsentwicklung

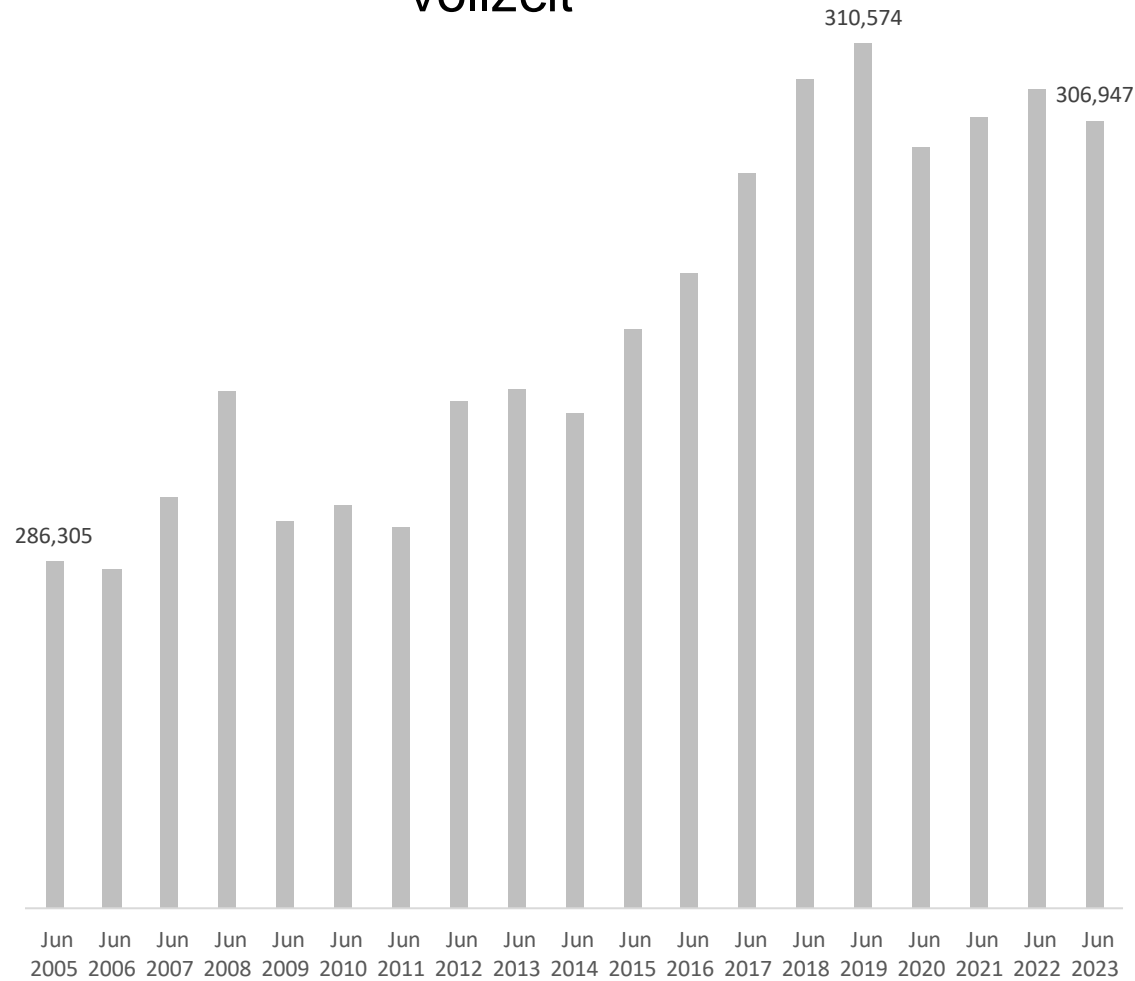
2005	2010	2015	2020	2021	2022	2023
1.101.390	1.071.306	1.059.358	1.062.085	1.061.929	1.073.783	1.077.349

Beschäftigungszuwachs

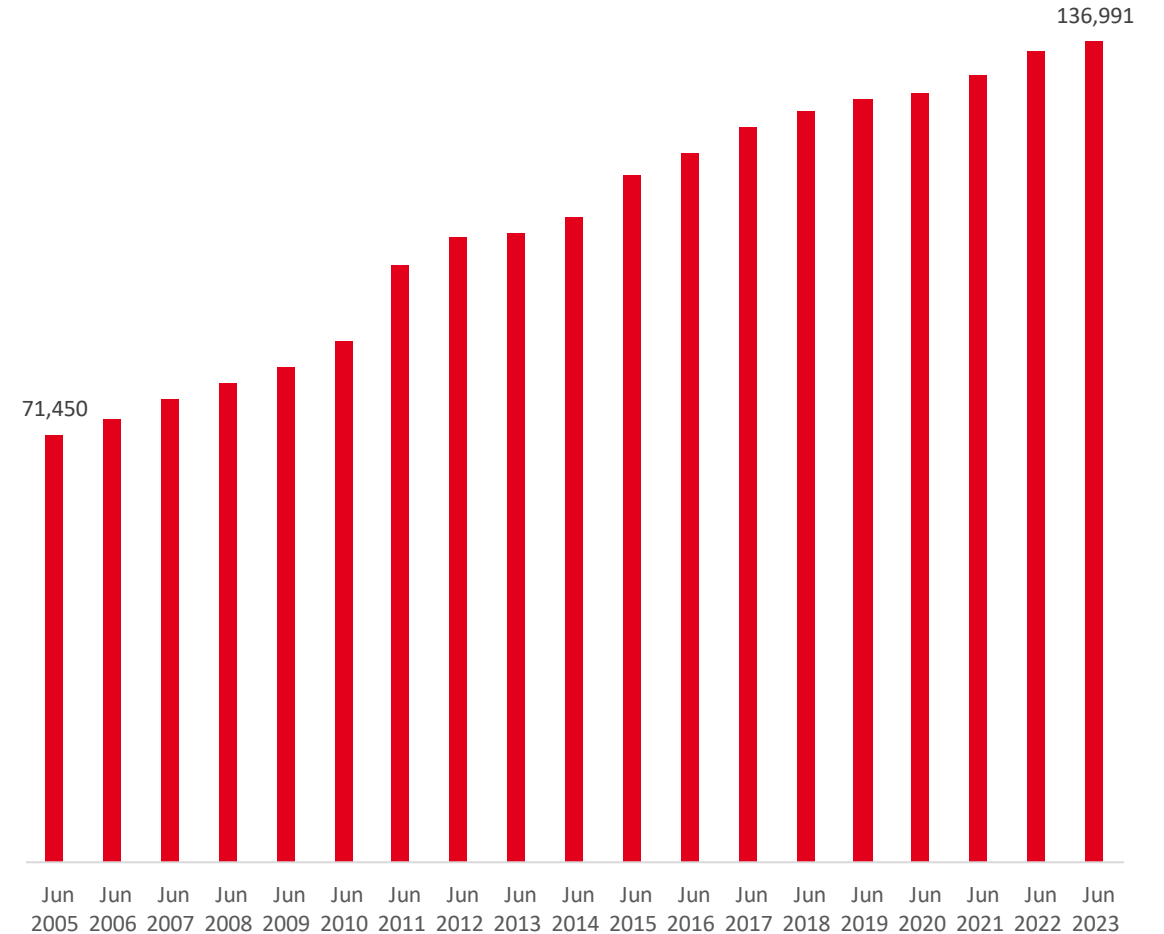
2005	2010	2015	2020	2021	2022	2023
361.472	380.083	412.007	434.240	438.422	443.740	443.938

Beschäftigung in Oberfranken 2005-2023 Vollzeit/Teilzeit

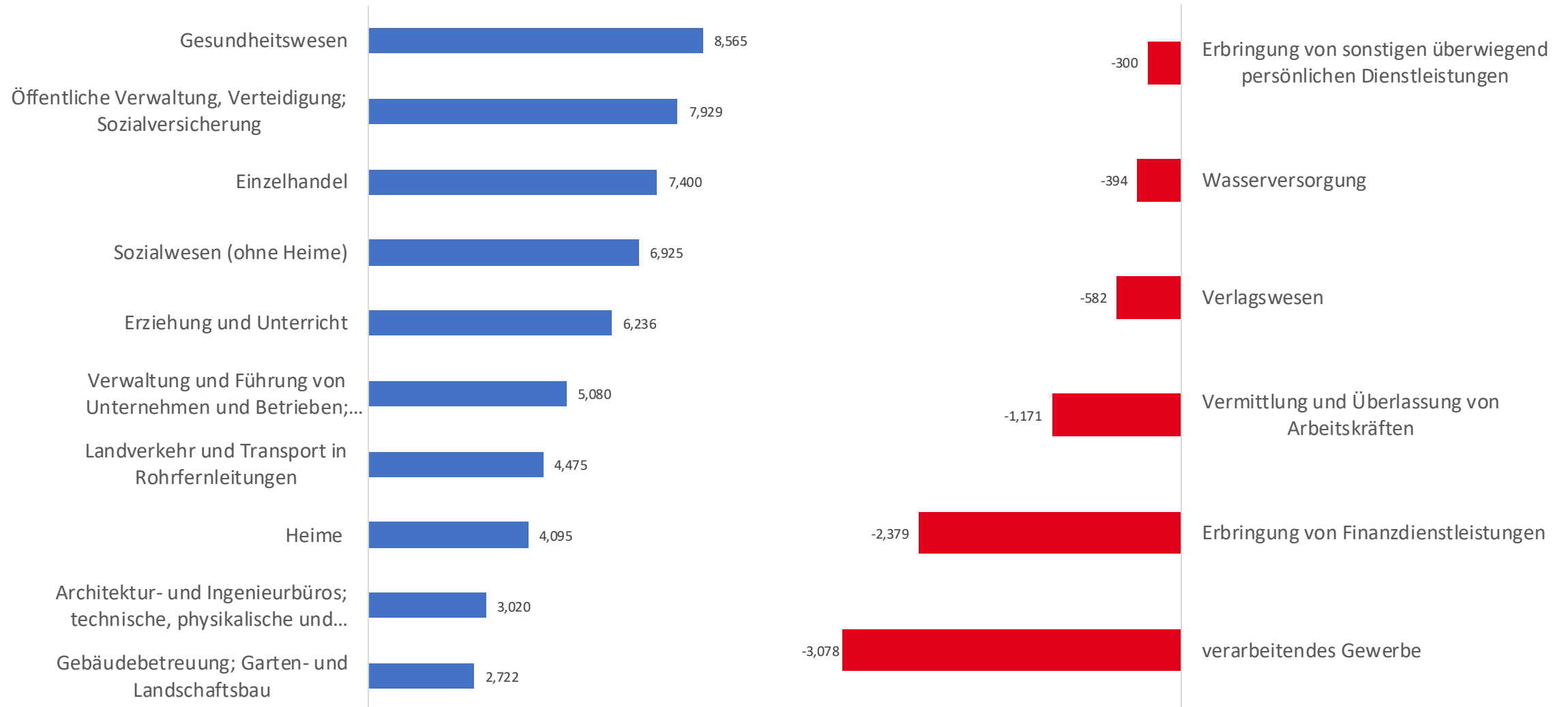
Vollzeit



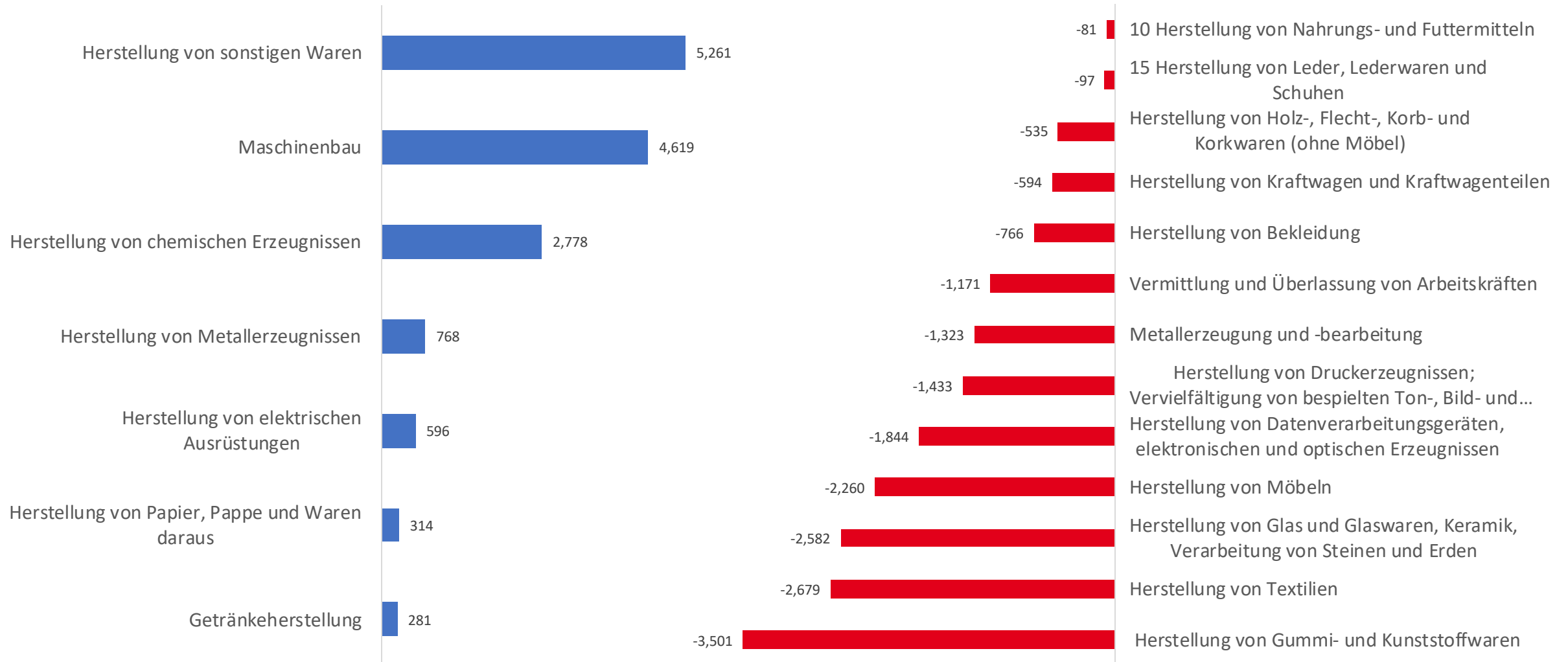
Teilzeit



Beschäftigungsentwicklung in Oberfranken nach Branchen 2007-2023 Gewinner/Verlierer

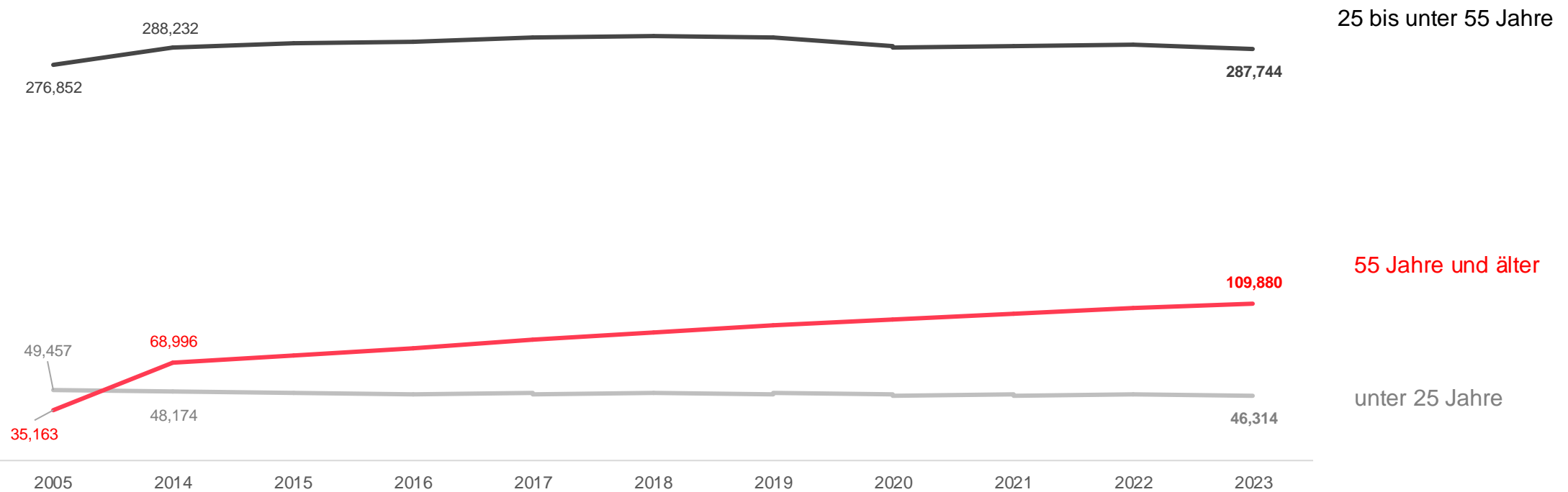


Beschäftigungsentwicklung in Oberfranken im verarbeitenden Gewerbe 2007-2023 Gewinner/Verlierer

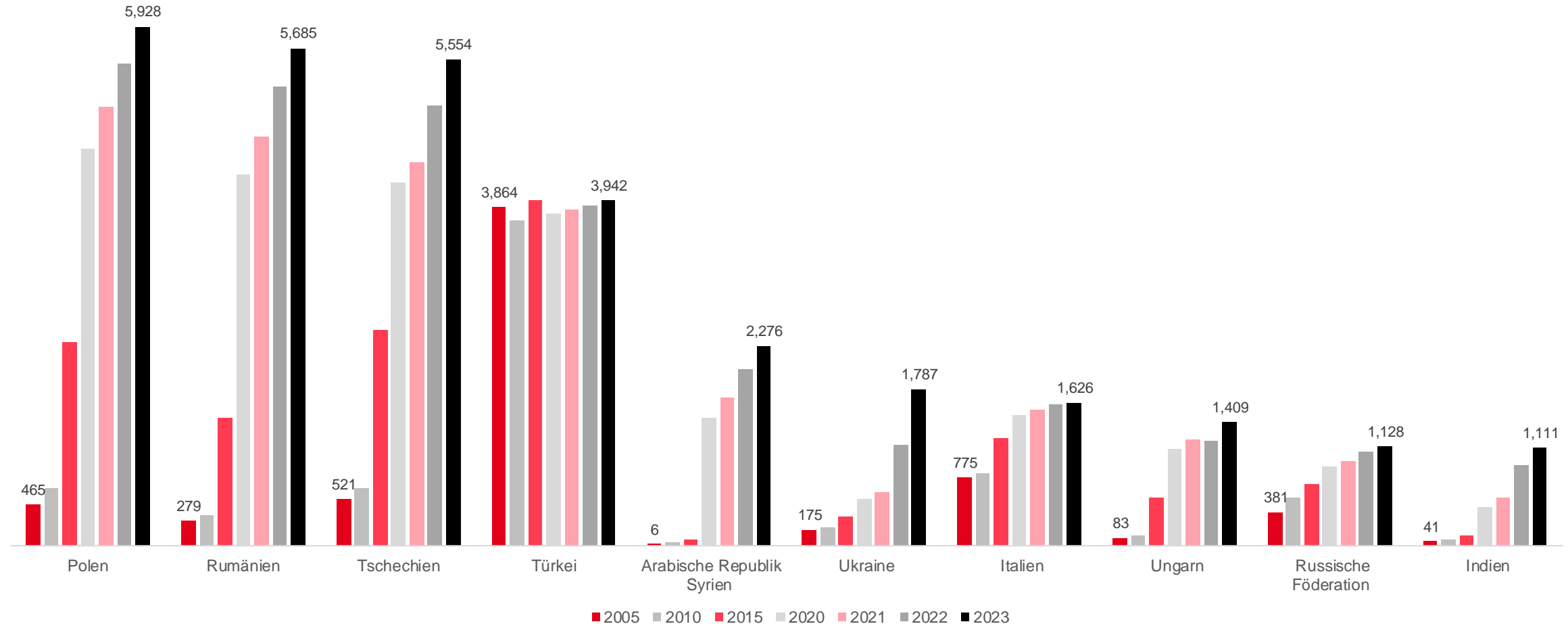


Jeder Vierte geht spätestens in 10 Jahren in den Ruhestand

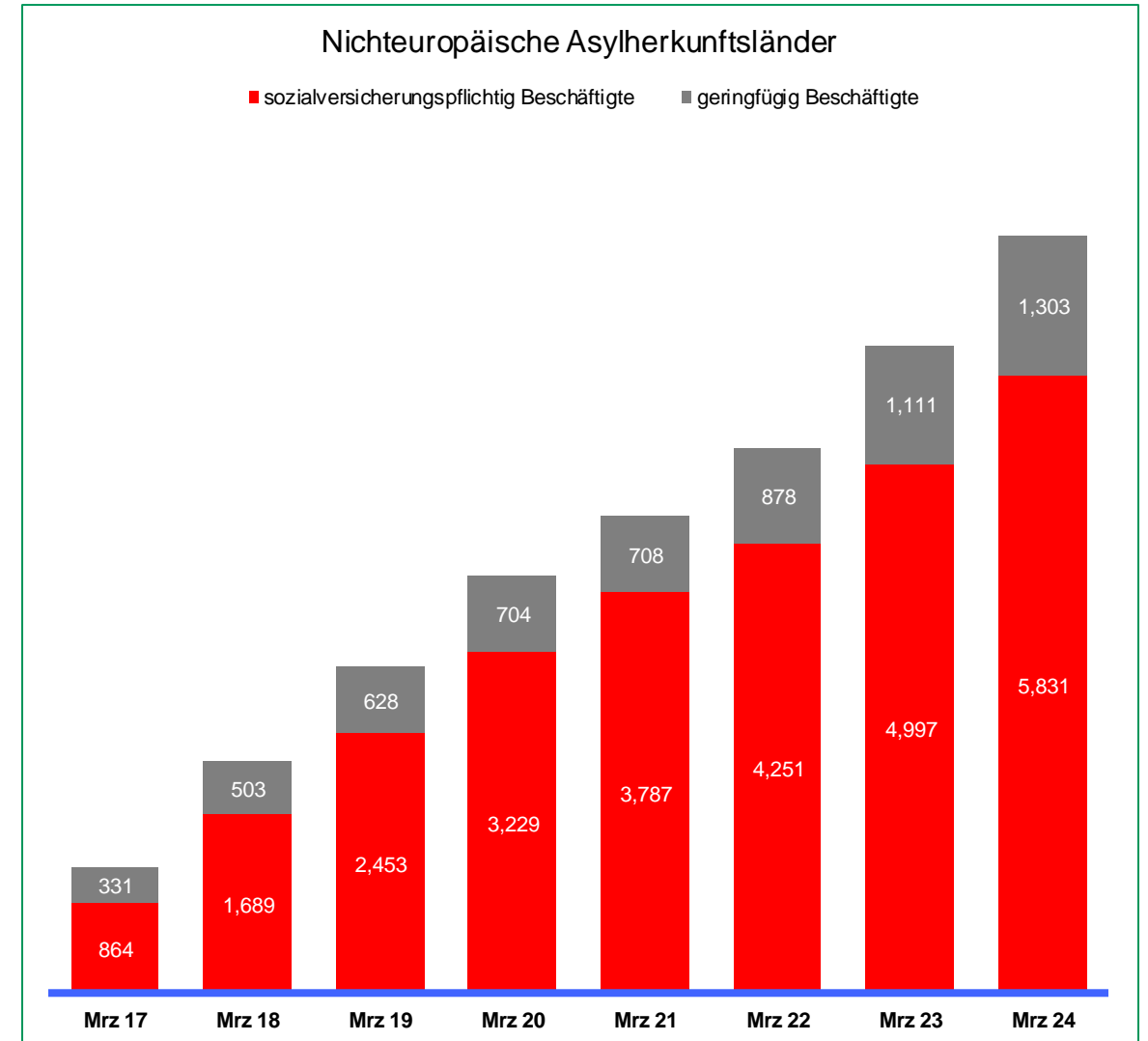
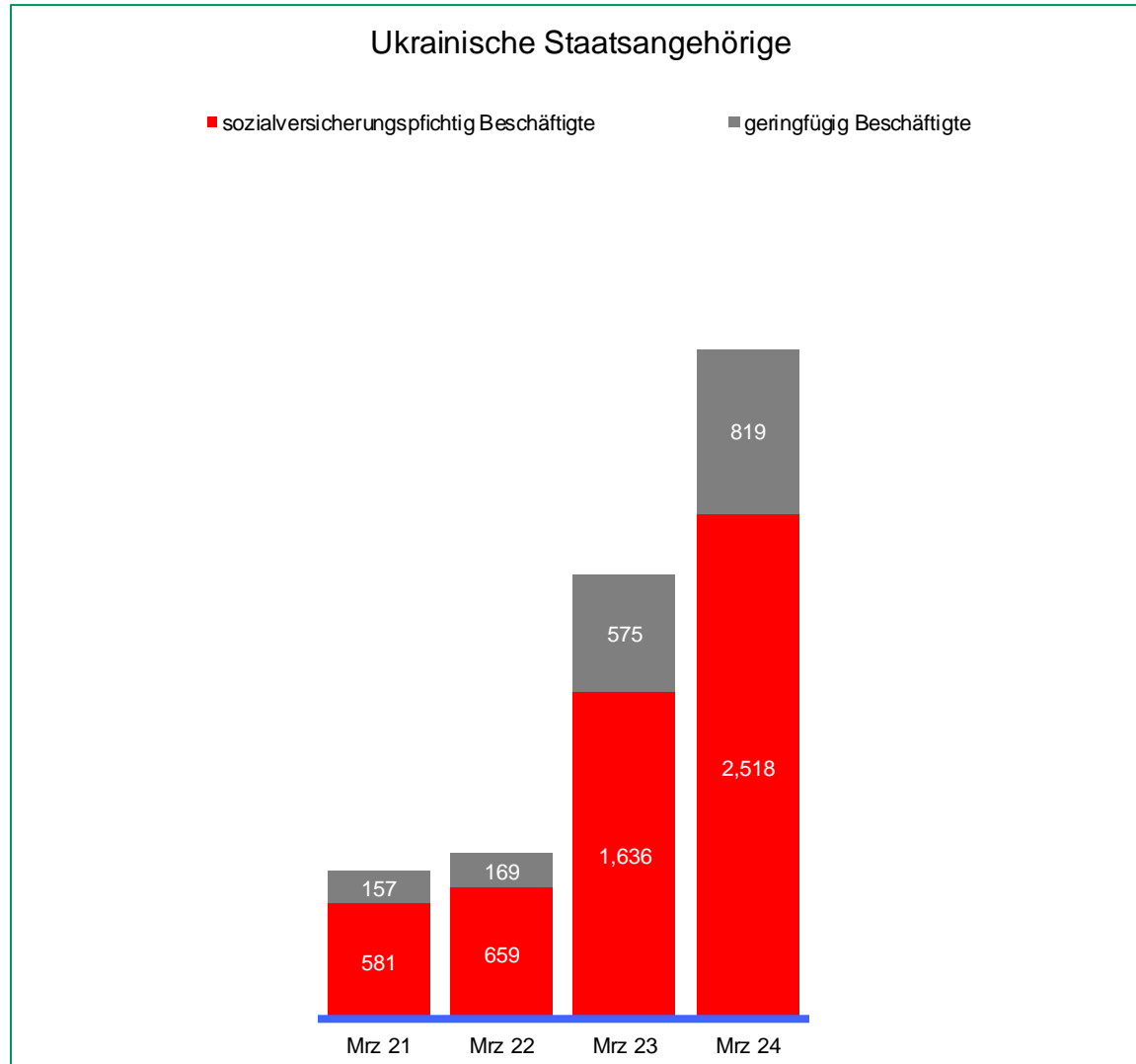
Sozialversicherungspflichtig Beschäftigte am Arbeitsplatz nach Altersgruppen in Oberfranken (Stichtag jeweils 30.06.)



Beschäftigung von Ausländern nach Nationalität in Oberfranken 2005-2023 jeweils Stand 30.6.



Beschäftigung Geflüchteter in Oberfranken sozialversicherungspflichtig und geringfügig



Quelle: Statistik der BA

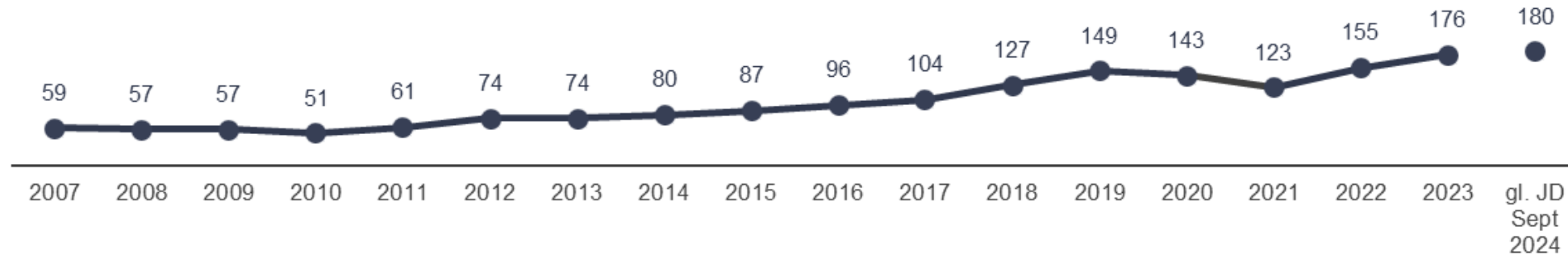
Die nichteuropäischen Asylherkunftsländer umfassen: Afghanistan, Syrien, Eritrea, Irak, Iran, Nigeria, Pakistan und Somalia

Engpassberufe Berufsgruppen in Oberfranken

Abgeschlossene Vakanzzeit gemeldeter sozialversicherungspflichtiger Arbeitsstellen in Tagen

Regierungsbezirk Oberfranken

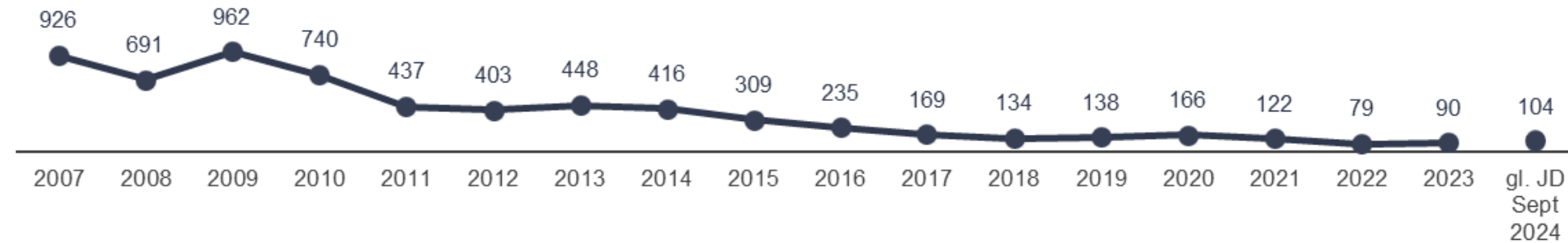
jeweils Jahresdurchschnittswerte, aktuellster Wert ggf. als gleitender Jahresdurchschnitt (gl.JD)



Anzahl der Arbeitslosen auf 100 gemeldete sozialversicherungspflichtige Arbeitsstellen

Regierungsbezirk Oberfranken

jeweils Jahresdurchschnittswerte, aktuellster Wert ggf. als gleitender Jahresdurchschnitt (gl.JD)



Engpassberufe in Oberfranken Stand September 2024 (gleitende Jahreswerte)

	Bestand gemeldete Stellen	⊗ Vakanzzeit bei Abgang in Tagen	Arbeitslose auf 100 Stellen
Insgesamt	11.456	175	212
Helfer	1.661	152	805
Fachkraft/Spezialist/Experte	9.795	180	104
Maler., Stuckat., Bauwerksabd., Bautenschutz	114	382	155
Klempnerei, Sanitär, Heizung, Klimatechnik	227	364	x
Hochbau	191	320	67
Aus-, Trockenbau, Iso. Zimmer, Glas, Rollbau	118	316	x
Verkauf von Lebensmitteln	172	308	44
Lebensmittel- u. Genussmittelherstellung	128	298	52
Metallbearbeitung	153	291	74
Fahrzeug-Luft-Raumfahrt-, Schiffbautechn.	338	291	35
Holzbe- und -verarbeitung	117	283	88
Speisenzubereitung	154	270	74
Softwareentwicklung und Programmierung	102	248	98
Fahrzeugführung im Straßenverkehr	488	225	155
Maschinenbau- und Betriebstechnik	425	220	133
Gastronomie	78	218	x

	Bestand gemeldete Stellen	⊗ Vakanzzeit bei Abgang in Tagen	Arbeitslose auf 100 Stellen
Insgesamt	11.456	175	212
Helfer	1.661	152	805
Fachkraft/Spezialist/Experte	9.795	180	104
Human- und Zahnmedizin	135	374	60
Nicht ärztliche Therapie und Heilkunde	265	273	23
Pflegeberufe ²⁾	401	257	29
Körperpflege	79	230	165
Pharmazie	54	195	x
Arzt- und Praxishilfe	248	183	54
Medizin-, Orthopädie- und Reha-technik	99	169	x

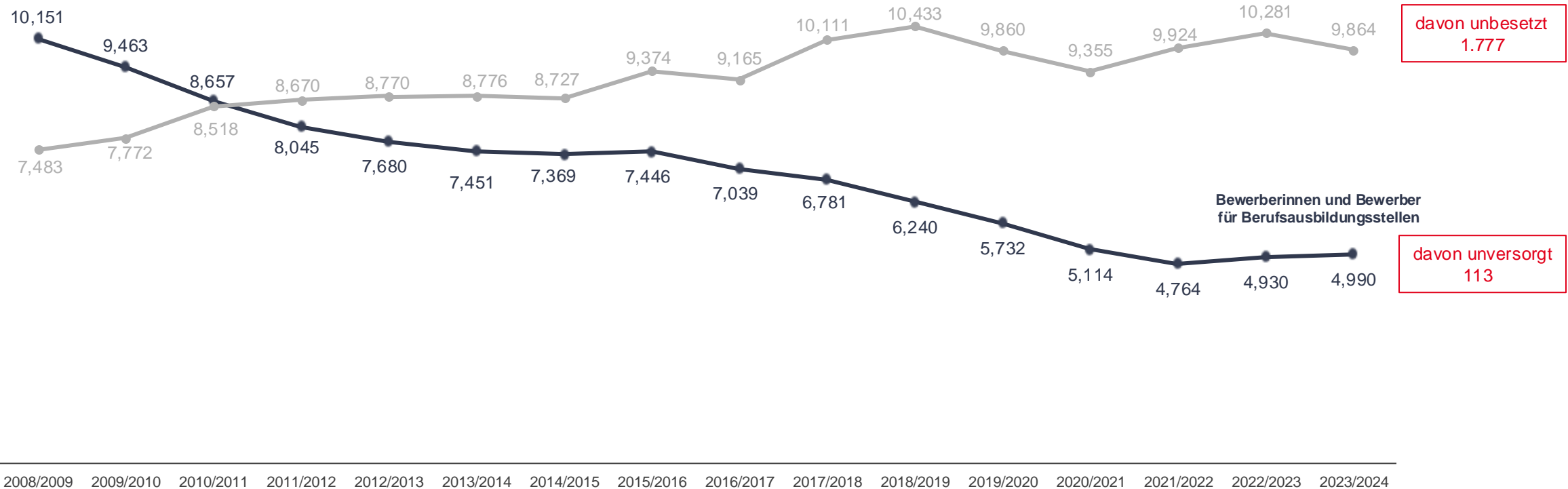
Seit Beginn des Berichtsjahres gemeldete Bewerberinnen und Bewerber für Berufsausbildungsstellen und Berufsausbildungsstellen im Zeitverlauf

Oberfranken (Gebietsstand Oktober 2024)

Zeitreihe (jeweils September)

Das Berichtsjahr in der Ausbildungsmarktstatistik umfasst den Zeitraum 01. Oktober bis 30. September des Folgejahres. Datenrevisionen können zu Abweichungen gegenüber Auswertungen mit früherem Erstellungsdatum führen.

Berufsausbildungsstellen



Fachkräftepotentiale ausschöpfen

- **Kein Jugendlicher darf verloren gehen**
 - **Beratung und Berufsorientierung von Jugendlichen**
- **Beratung und Qualifizierung von Beschäftigten und Arbeitslosen**
 - **Helfer zu Fachkräften machen (abschlussorientierte Maßnahmen)**
- **Erwerbsquote der Frauen erhöhen**
 - **Umfang von Teilzeitarbeit erhöhen**
 - **Unterstützung beim Wiedereinstieg**
 - **Erwerbstätigkeit ausländischer Frauen**
- **Einwanderung von Fachkräften unterstützen**
 - **Welcome-Center**
 - **Partnerabkommen - Projekte und Programme zur Fachkräftesicherung in Drittstaaten**

Maßnahmen der Arbeitsagenturen in Oberfranken im Jahr 2023 gegen den Fachkräftemangel

- **Beratung/Vermittlung von Jugendlichen und Ausbildungsplatzsuchenden**
3.140 Einmündungen in Ausbildungsstellen (Okt 23- Sept 24)
- **Integrationen in Arbeit**
18.457 Arbeitssuchende und Arbeitslose
- **Arbeitgeberberatung und branchenspezifische Stellenbörsen**
3.020 erfolgreich besetzte Stellen (darunter 1.832 in KMU)
- **Beratung und Förderung von Weiterbildungsmaßnahmen**
2.946 Eintritte, darunter 698 mit Berufsabschluss
- **Aktuelle Auslandsprojekte im AA-Bezirk Bamberg-Coburg**
25 Auszubildende in der Pflege, 25 zu qualifizierende Berufskraftfahrer, 10 Erzieher
- **Welcome-Center Selb**
4.335 Kundenanfragen; 266 Arbeitsaufnahmen tschechischer Arbeitssuchender
- **Budgeteinsatz**
24,7 Mio. Euro für Weiterbildung und Qualifizierung

Agentur für Mangelberufe - Willkommensagentur

❖ Ziel:

Potenziellen Fachkräften und deren Familien aus dem Ausland die Orientierung und das Ankommen in Oberfranken erleichtern

❖ Lösung:

Angebot von Dienstleistungen in enger Vernetzung und Kooperation mit anderen Partnern:

1. **Informationen für Unternehmen (insbesondere KMU)** zur

- Anwerbung von Fachkräften im Ausland
- Anerkennung ausländischer Berufsqualifikationen
- Integration internationaler Fachkräfte
- Aufbau einer Willkommenskultur im Unternehmen

2. **Zentrale Anlaufstelle für neu Zugezogene**

- Ort der Begegnung
- Beratung und Information, Angebot von Dolmetscherdiensten
- Arbeitsbezogene Integrationshilfe (Aufenthalt, Arbeitserlaubnis, Anerkennung von Zeugnissen und Zertifikaten, Informationen zu Steuern, Versicherungen, Hilfe bei Arbeits-/Ausbildungsplatzsuche für Familienmitglieder etc.)
- Sozialintegrative Unterstützung (Sprachvermittlung, Kinderbetreuung, Schule, Gesundheitsversorgung, Wohnung, Vereinsmitgliedschaften, kulturelle Angebote, Freizeitgestaltung etc.)